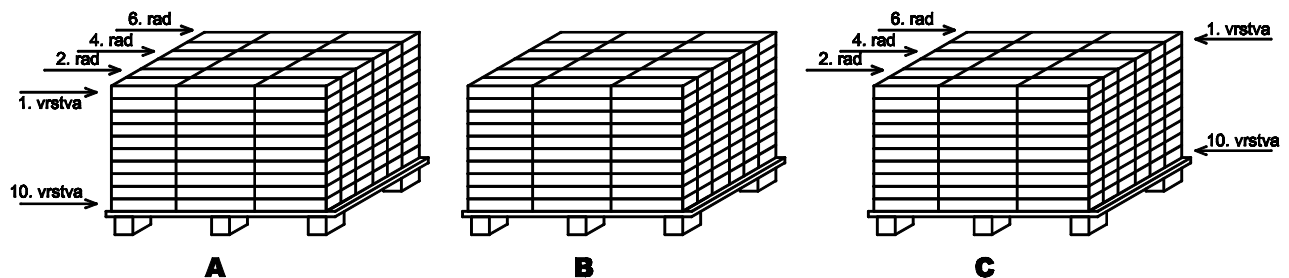


## AVENUE a AVENUE EXCLUSIVE

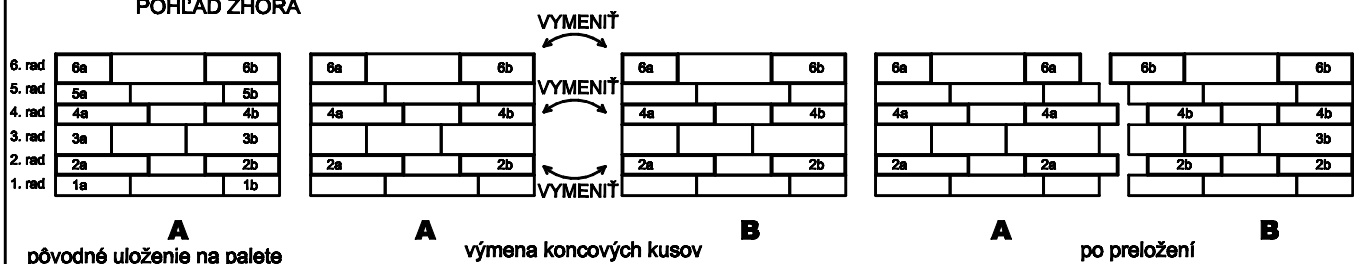
### NA ČO BY STE MALI PAMÄTAŤ PRI POKLADANÍ DLAŽBY?

#### 1. UKLADAŤ NARAZ Z TROCH PALIET PO VRSTVÁCH.

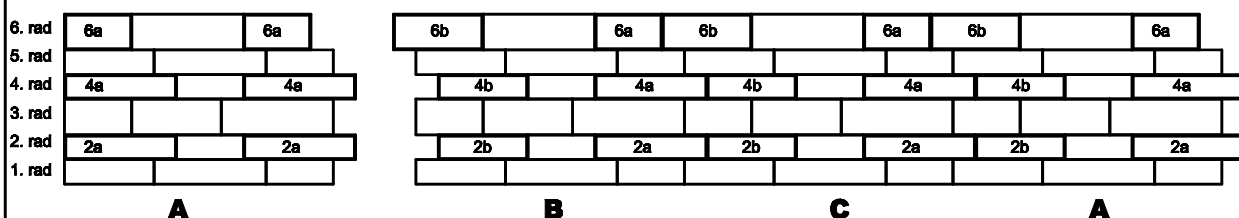


#### 2. VYMENIŤ KONCOVÉ KUSY VO VRSTVE V: 2., 4. a 6. RADE.

POHLAD ZHORA



#### 3. UKLADANIE NA PLOCHU - VZOR



Dlažba AVENUE a AVENUE EXCLUSIVE bola navrhnutá na vytváranie nepravidelného vzoru ukladaného v líniách. Pre zjednodušenie pokládky sa dlažba ukladá priamo na palety v navrhnutom vzore. Aby sa previazal vzor na plochu, odporúčame vymeniť vždy posledné kusy v 2., 4., 6. rade. (Pozri schému).

Betónová dlažba je vytvorená z prírodných materiálov, ich identická farebnosť sa nedá žiadnym spôsobom zaistiť. Preto odporúčame dláždiť plochu odoberaním dlažby aspoň z troch palet súčasne. Na udržanie pekného a kvalitného povrchu je vhodné na dlažbu naniesť impregnáciu.

Odchýlky vo farebnom odtieni nie sú dôvodom pre reklamáciu.