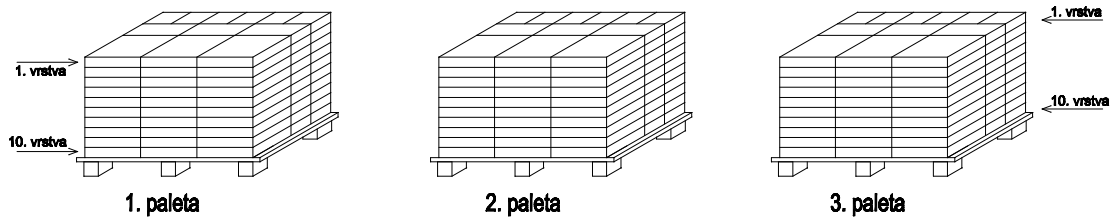


KRÁLOVSKÁ XL - VZOR ULOŽENIA "A"

NA ČO BY STE MALI PAMÄTAŤ PRI POKLADANÍ DLAŽBY?

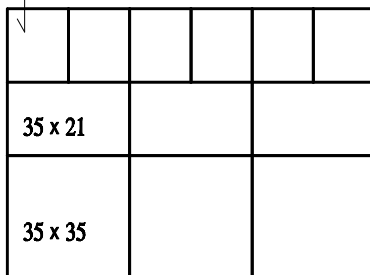
1. Ukladať naraz z troch palet po vrstvách



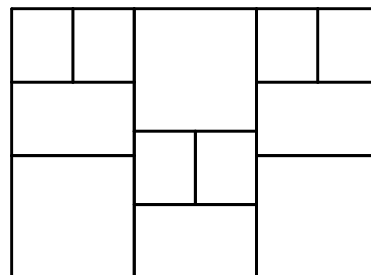
2. VYLOŽIŤ VZOR Z JEDNEJ VRSTVY

2a. UKLADANIE JEDNOTLIVÝCH PRVKOV DO VZORU

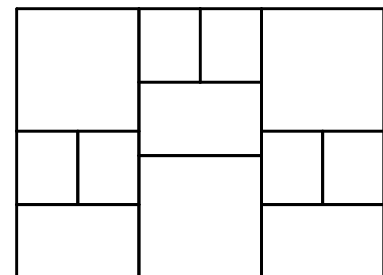
21 x 17,5



uloženie vrstvy na palete

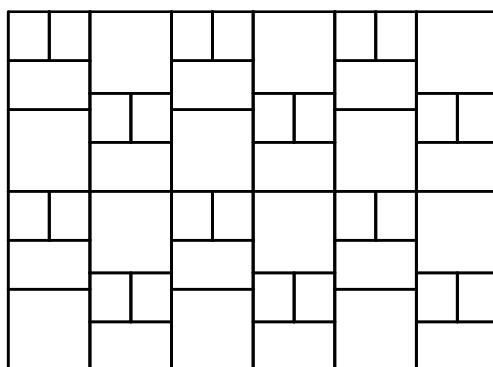


vyloženie vzoru "A" - nepárna vrstva

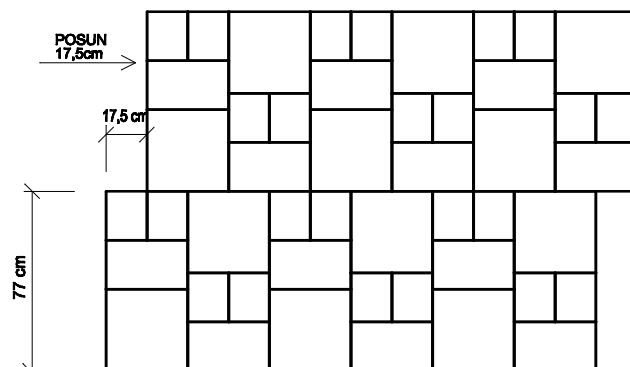


vyloženie vzoru "A" - párna vrstva

2b. VZOR VYTVORENÝ NA PLOCHE



PLOCHA ... vzor "A1"



PLOCHA ... vzor "A2"

Vrstva má rozmery 105 x 77 cm a tvoria ju prvky: 35 x 35 cm - 3 ks, 35 x 21 cm - 3 ks, 21 x 17,5 cm - 6 ks. Aby sa na ploche vytvoril vzor "A2", odporúčame posunúť vrstvy (š. 77 cm) o 17,5 cm.

Betónová dlažba je vytvorená z prírodných materiálov, ich identická farebnosť sa nedá žiadnym spôsobom zaistiť. Preto odporúčame dláždiť plochu odoberaním dlažby aspoň z troch palet súčasne.

Ochýľky vo farebnom odtieni nie sú dôvodom pre reklamáciu.