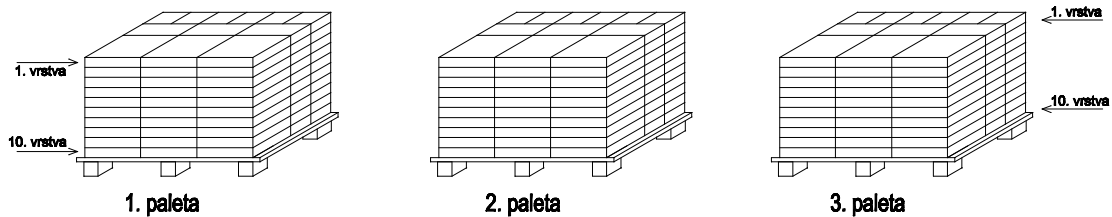


# KRÁĽOVSKÁ XL - VZOR ULOŽENIA "B"

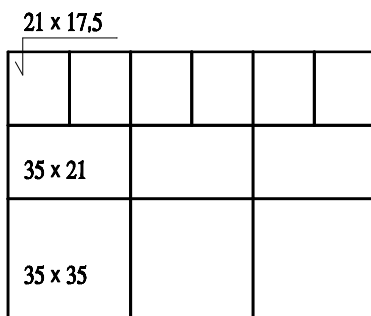
NA ČO BY STE MALI PAMÄTAŤ PRI POKLADANÍ DLAŽBY?

## 1. Ukladať naraz z troch palet po vrstvách

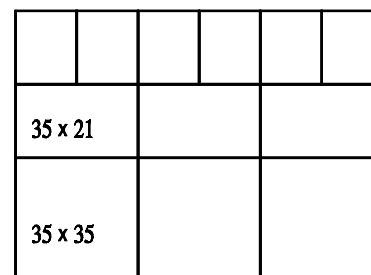


## 2. VYLOŽIŤ VZOR Z JEDNEJ VRSTVY

### 2a. UKLADANIE JEDNOTLIVÝCH PRVKOV DO VZORU

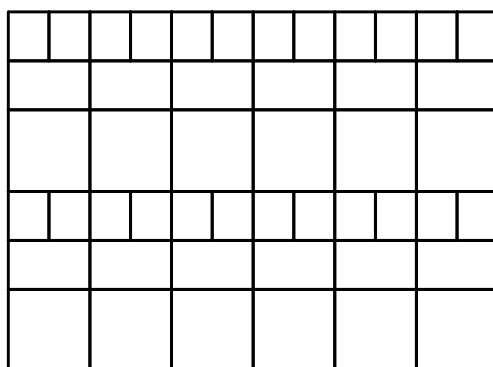


uloženie vrstvy na palete

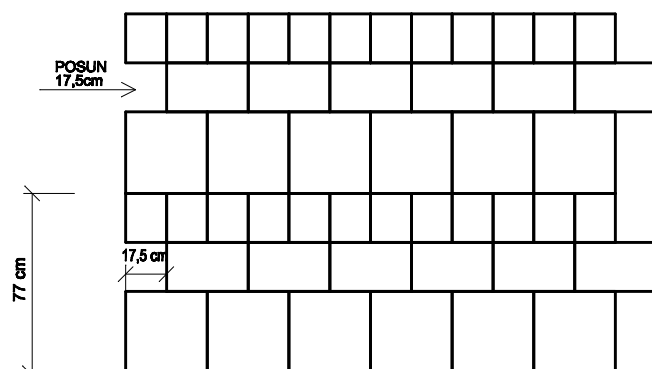


vyloženie vzoru "B" - bez zmeny skladby

### 2b. VZOR VYTVORENÝ NA PLOCHE



PLOCHA ... vzor "B 1"



PLOCHA ... vzor "B 2"

Vrstva má rozmery 105 x 77 cm a tvoria ju prvky: 35 x 35 cm - 3 ks, 35 x 21 cm - 3 ks, 21 x 17,5 cm - 6 ks. Aby sa na ploche vytvoril vzor "B 2", odporúčame posunúť rad prvkov s rozmermi 35x21 cm o 17,5 cm.

Betónová dlažba je vytvorená z prírodných materiálov, ich identická farebnosť sa nedá žiadnym spôsobom zaistiť. Preto odporúčame dláždiť plochu odoberaním dlažby aspoň z troch palet súčasne.

Odhýlky vo farebnom odtieni nie sú dôvodom pre reklamáciu.