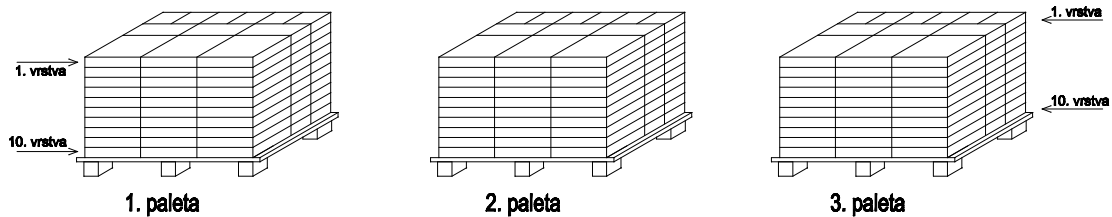


KRÁĽOVSKÁ XL - VZOR ULOŽENIA "C"

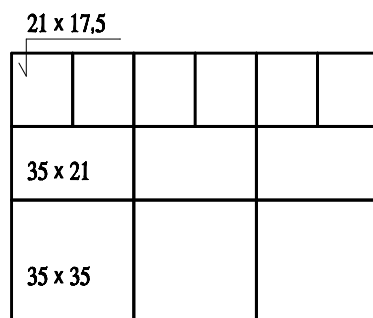
NA ČO BY STE MALI PAMÄTAŤ PRI POKLADANÍ DLAŽBY?

1. Ukladať naraz z troch palet po vrstvách

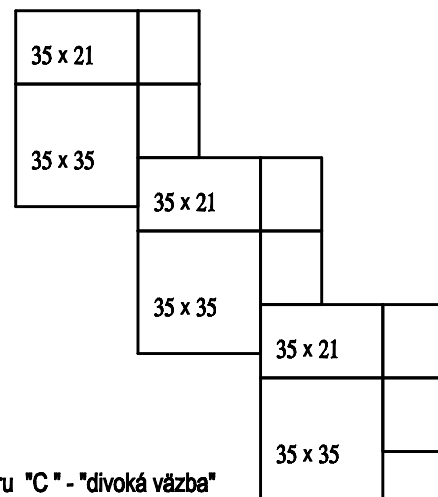


2. VYLOŽIŤ VZOR Z JEDNEJ VRSTVY

2a. UKLADANIE JEDNOTLIVÝCH PRVKOV DO VZORU

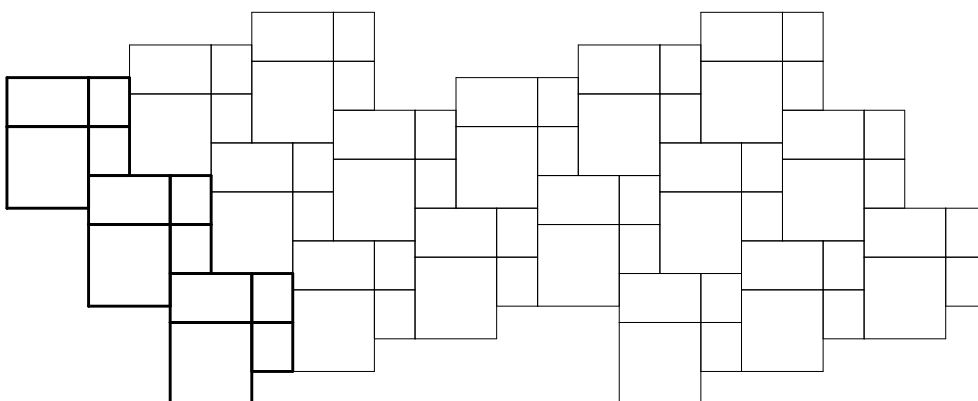


uloženie vrstvy na palete



vyloženie vzoru "C" - "divoká väzba"

2b. VZOR VYTVORENÝ NA PLOCHE



PLOCHA ... vzor "C"

Vrstva má rozmery 105 x 77 cm a tvoria ju prvky: 35 x 35 cm - 3 ks, 35 x 21 cm - 3 ks, 21 x 17,5 cm - 6 ks. Vzor je vhodný na veľké plochy, lebo je nepravidelný tzv. "divoká väzba" a prvky dlažby treba pri krajoch dorezať.

Betónová dlažba je vytvorená z prírodných materiálov, ich identická farebnosť sa nedá žiadnym spôsobom zaistiť. Preto odporúčame dláždiť plochu odoberaním dlažby aspoň z troch palet súčasne.

Ochýľky vo farebnom odtieni nie sú dôvodom pre reklamáciu.